

第 74 期

事業報告書

（平成25年4月1日から
平成26年3月31日まで）

京極運輸商事株式会社

会 社 の 概 要

(平成26年3月31日現在)

本
創
設
資
従
営

本
業
種

店 東京都中央区日本橋浜町一丁目2番1号
業 明治24年10月15日
立 昭和22年5月12日
金 1億6千万円
員 225名
目

1. 港湾運送業
2. 貨物自動車運送事業
3. 貨物運送取扱事業
4. 通関業
5. 貨物梱包業
6. 石油類容器の賃貸借、売買および洗滌修理業
7. 石油製品類およびその副産物売買業
8. 油槽清掃および消毒業
9. 倉庫業
次の商品に関する輸出入および販売業
10. 電子部品、鉄鋼、飼料原料、繊維、建築資材、
家具、洋品雑貨、食料品、酒類
11. 産業廃棄物処理業
12. 不動産、車両、荷役用機械および器具の
賃貸借ならびに売買
13. 船舶代理業
機械器具・装置等の加工、組立て、解体、
14. 保守点検および整備業務
15. 労働者派遣事業
16. 発電および売電に関する事業
17. 以上に関連する一切の業務

株 主 の 皆 様 へ

株主の皆様には、平素より格別のご支援を賜り厚く御礼申し上げます。

当社は、平成26年3月31日をもって第74期の決算を終了いたしましたので、ここにその概況をご報告申し上げます。

当期におけるわが国経済は、政府による金融・経済政策により、円安や株価上昇を背景に企業業績や個人消費が回復するなか、企業の景況感も持ち直し、期後半には設備投資マインドも上向き、景気は緩やかに回復してまいりました。

しかしながら、ロシアによるクリミア併合とそれに伴う欧米による経済制裁、更には中国やその他新興国経済の先行きの不安定さ、加えて来年度以降の消費税引き上げによる影響等の懸念材料も多く、景気の先行きについては依然として不透明な状況にあります。

物流業界におきましても景気の回復基調のなか、国内貨物輸送量が増加傾向にありましたが、一方で原油高による燃料価格の高騰、ドライバー不足等の課題を抱え、引き続き厳しい経営環境下にあります。

このような状況下、当社は営業力強化による売上増大と業務効率化に努めてまいりました。

部門別売上高を前期と比較しますと、ドラム缶等容器販売部門では、再生缶の販売数量増により、前期比4千6百万円の増加、倉庫業部門では、主要取引先の取扱量の減少もありましたが、荷役作業量増により、前期比3千7百万円の増加となりました。

一方、貨物自動車運送事業及び貨物運送取扱事業部門では、中津事業所業務受託終了の影響により、前期比2千2百万円の減少、港湾運送業及び通関業部門では、国内需要低迷及び円安による輸入取扱量減により、前期比6千万円の減少となりました。

その結果、全部門の売上高は前期比1百万円増の57億5千8百万円となりました。

損益につきましては、営業車両賃借料の削減もありましたが、燃料費の増加に加え、デジタルタコメーターの搭載及びドライブレコーダーの全車両への取り付け等、安全面への投資に伴う経費が大きく膨らみ、営業利益は前期比2千1百万円減の1千8百万円、経常利益は前期比2千6百万円減の4千4百万円、当期純利益は前期比1千9百万円減の1千9百万円となりました。

今後の見通しにつきましては、引き続き厳しい経営環境が予想されますが、当社といたしましては、全部門相互の連携を一層強化した営業展開を図り、売上増大に努め、併せて業務効率化による経費削減、人材育成、安全対策の徹底により、今一段の経営改善に努めてまいります。

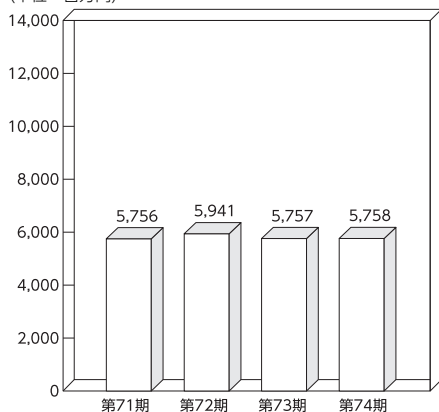
株主の皆様におかれましては、今後とも一層のご支援、ご鞭撻を賜りますようお願い申し上げます。

平成26年6月

代表取締役社長 玉 川 寿

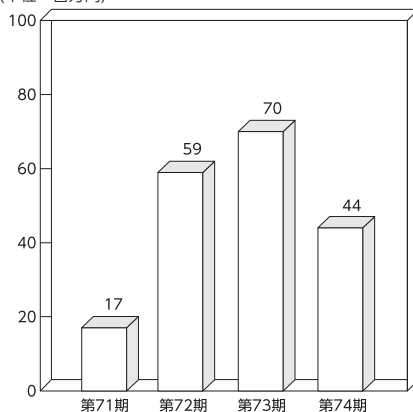
売上高の推移

(単位：百万円)



経常利益の推移

(単位：百万円)

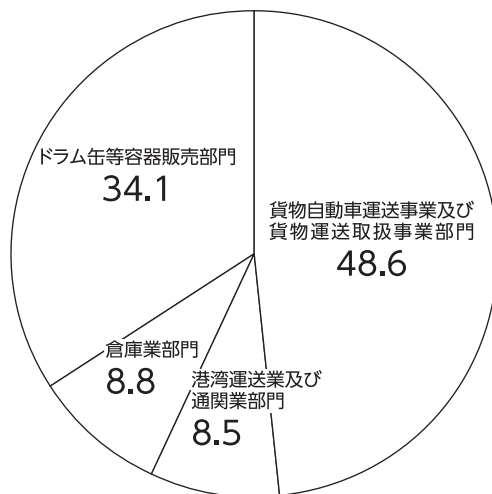


財産及び損益の状況の推移

期別	第71期 (平成22年4月1日から 平成23年3月31日まで)	第72期 (平成23年4月1日から 平成24年3月31日まで)	第73期 (平成24年4月1日から 平成25年3月31日まで)	第74期 (当期) (平成25年4月1日から 平成26年3月31日まで)
売上高	5,755,825千円	5,941,464千円	5,757,491千円	5,758,354千円
経常利益又は 経常損失(△)	17,309千円	58,749千円	69,682千円	43,619千円
当期純利益又は 当期純損失(△)	△17,430千円	15,602千円	38,248千円	19,344千円
1株当たり当期純利益 又は当期純損失(△)	△5.45円	4.88円	11.97円	6.12円
総資産	5,252,401千円	5,560,888千円	5,521,180千円	5,569,511千円
純資産	2,190,548千円	2,276,139千円	2,327,825千円	2,396,921千円

(注) 記載金額は千円未満を四捨五入して表示しております。

第74期部門別売上高構成比 (%)



部門別売上高の推移

(単位：千円)

期 別 部 門	第71期	第72期	第73期	第74期(当期)
	(平成22年4月1日から 平成23年3月31日まで)	(平成23年4月1日から 平成24年3月31日まで)	(平成24年4月1日から 平成25年3月31日まで)	(平成25年4月1日から 平成26年3月31日まで)
	金 額	金 額	金 額	金 額
貨物自動車運送事業及び 貨物運送取扱事業部門	2,882,740	2,885,033	2,821,417	2,799,182
港湾運送業及び通関業部門	526,424	563,863	547,497	487,955
倉 庫 業 部 門	513,510	492,337	468,925	505,777
ドラム缶等容器販売部門	1,833,152	2,000,231	1,919,652	1,965,440
合 計	5,755,825	5,941,464	5,757,491	5,758,354

(注) 記載金額は千円未満を四捨五入して表示しております。

会社の株式に関する事項

- | | |
|-------------|------------------------------|
| 1. 発行可能株式総数 | 12,000,000株 |
| 2. 発行済株式の総数 | 3,200,000株 (自己株式73,769株を含む。) |
| 3. 株 主 数 | 303名 |
| 4. 大 株 主 | |

株 主 名	持 株 数	持 株 比 率
J X ホールディングス株式会社	977,271株	31.26%
明治安田生命保険相互会社	160,000株	5.12%
京北倉庫株式会社	156,583株	5.01%
三菱UFJ信託銀行株式会社	155,500株	4.97%
株式会社三菱東京UFJ銀行	155,500株	4.97%
京 極 紳	153,000株	4.89%
石 田 春 久	147,900株	4.73%
高橋産業株式会社	107,639株	3.44%
神奈川三菱ふそう自動車販売株式会社	101,000株	3.23%
株式会社タンクテック	74,000株	2.37%

(注) 持株比率は、自己株式(73,769株)を控除して計算しております。

重要な親会社および子会社の状況

重要な子会社の状況

会 社 名	資 本 金	出 資 比 率	主 要 な 事 業 内 容
株式会社TSトランスポート	90百万円	100.0%	貨物自動車運送事業
京極石油株式会社	40百万円	100.0%	石油製品の販売
日本タンクサービス株式会社	30百万円	96.7%	石油、化学品及びその他貯蔵タンクの修理、洗滌並びに配管工事

貸借対照表

(平成26年3月31日現在)

(単位：千円)

科 目	金 額	科 目	金 額
(資産の部)		(負債の部)	
流動資産	2,024,838	流動負債	1,767,013
現金及び預金	805,927	買掛金	601,588
受取手形	109,394	短期借入金	718,000
売掛金	752,216	1年内返済予定の長期借入金	30,600
リース投資資産	25,151	リース債務	102,047
商貯蔵品	10,902	未払金	56,510
前払費用	13,316	未払費用	132,968
繰延税金資産	10,574	未払法人税等	13,608
関係会社短期貸付金	32,085	預り金	20,307
その他の貸倒引当金	140,500	賞与引当金	73,444
	125,191	その他の負債	17,941
	△418	固定負債	1,405,577
固定資産	3,544,673	長期借入金	376,100
有形固定資産	2,292,524	リース債務	242,882
建物	584,734	退職給付引当金	668,246
構築物	38,811	役員退職慰労引当金	42,406
機械及び装置	28,513	繰延税金負債	10,207
車両運搬具	274,144	資産除去債務	63,189
工具、器具及び備品	22,026	その他の負債	2,547
土地	1,114,544	負債合計	3,172,590
リース資産	229,752	(純資産の部)	
無形固定資産	6,926	株主資本	2,125,551
借地権	1,683	資本金	160,000
ソフトウェア	663	資本剰余金	1,072
その他の無形資産	4,580	資本準備金	1,072
投資その他の資産	1,245,223	利益剰余金	1,995,274
投資有価証券	690,989	利益準備金	40,000
関係会社株式	373,914	その他利益剰余金	1,955,274
出資	57,040	圧縮記帳積立金	230,303
長期前払費用	1,496	別途積立金	1,261,000
リース投資資産	70,012	繰越利益剰余金	463,971
その他の貸倒引当金	52,297	自己株式	△30,795
	△525	評価・換算差額等	271,370
		その他有価証券評価差額金	271,370
資産合計	5,569,511	純資産合計	2,396,921
		負債及び純資産合計	5,569,511

(記載金額は千円未満を四捨五入して表示しております。)

損 益 計 算 書

(自 平成25年 4 月 1 日
至 平成26年 3 月31日)

(単位：千円)

科 目	金	額
売 上 高		5,758,354
売 上 原 価		5,395,366
売 上 総 利 益		362,988
販 売 費 及 び 一 般 管 理 費		344,736
営 業 利 益		18,252
営 業 外 収 益		
受 取 利 息	2,254	
受 取 配 当 金	25,857	
営 業 車 両 処 分 益	14,235	
雇 用 安 定 助 成 金	2,083	
そ の 他 の 営 業 外 収 益	9,662	
		54,091
営 業 外 費 用		
支 払 利 息	19,700	
営 業 車 両 リ ー ス 解 約 損	6,453	
そ の 他 の 営 業 外 費 用	2,571	
		28,724
経 常 利 益		43,619
特 別 利 益		
固 定 資 産 処 分 益	2,557	2,557
特 別 損 失		
固 定 資 産 処 分 損	2,339	
退 職 特 別 加 算 金	1,635	3,974
税 引 前 当 期 純 利 益		42,202
法 人 税、住 民 税 及 び 事 業 税	36,949	
法 人 税 等 調 整 額	△14,091	22,858
当 期 純 利 益		19,344

(記載金額は千円未満を四捨五入して表示しております。)

株主資本等変動計算書

(自 平成25年4月1日
至 平成26年3月31日)

(単位：千円)

残高及び変動事由	株 主 資 本					
	資 本 金	資本剰余金	利 益 剰 余 金			
		資本準備金	利益準備金	その他利益剰余金		
				圧縮記帳積立金	別途積立金	繰越利益剰余金
平成25年4月1日残高	160,000	1,072	40,000	244,019	1,261,000	440,500
当 期 変 動 額						
剰余金の配当						△9,589
当期純利益						19,344
圧縮記帳積立金の取崩				△13,716		13,716
自己株式の取得						
株主資本以外の項目の 当期変動額(純額)						
当期変動額合計				△13,716		23,471
平成26年3月31日残高	160,000	1,072	40,000	230,303	1,261,000	463,971

(単位：千円)

残高及び変動事由	株 主 資 本			評価・換算 差 額 等	純資産合計
	利益剰余金	自己株式	株主資本 合 計	そ の 他 有 価 証 券 評 価 差 額 金	
	利益剰余金 合 計				
平成25年4月1日残高	1,985,519	△2,081	2,144,510	183,315	2,327,825
当 期 変 動 額					
剰余金の配当	△9,589		△9,589		△9,589
当期純利益	19,344		19,344		19,344
圧縮記帳積立金の取崩	—		—		—
自己株式の取得		△28,714	△28,714		△28,714
株主資本以外の項目の 当期変動額(純額)				88,055	88,055
当期変動額合計	9,755	△28,714	△18,959	88,055	69,096
平成26年3月31日残高	1,995,274	△30,795	2,125,551	271,370	2,396,921

(記載金額は千円未満を四捨五入して表示しております。)

個別注記表

(重要な会計方針に係る事項に関する注記)

1. 有価証券の評価基準及び評価方法

(1) 子会社株式及び関連会社株式…移動平均法による原価法

(2) その他有価証券

時価のあるもの…期末日の市場価格等に基づく時価法（評価差額は全部純資産直入法により処理し、売却原価は移動平均法により算定）

時価のないもの…移動平均法による原価法

2. 棚卸資産の評価基準及び評価方法

商 品……………移動平均法による原価法

（貸借対照表価額は収益性の低下に基づく簿価切下げの方法により算定）

貯蔵品……………先入先出法（石油製品類は移動平均法）による原価法

（貸借対照表価額は収益性の低下に基づく簿価切下げの方法により算定）

3. 固定資産の減価償却方法

(1) 有形固定資産（リース資産を除く）…定率法

なお、倉庫用建物のうち京浜支店の浜川崎倉庫は定額法で行っております。

また、平成10年4月1日以降取得した建物（附属設備を除く）については、定額法を採用しております。

なお、主な耐用年数は、建物が2～50年、構築物が2～50年、車両運搬具が2～7年であります。

(2) 無形固定資産（リース資産を除く）…定額法

なお、自社利用のソフトウェアについては、社内における利用可能期間（5年）に基づく定額法を採用しております。

(3) リース資産

所有権移転外ファイナンス・リース取引に係るリース資産

リース期間を耐用年数とし、残存価額を零とする定額法を採用しております。

なお、所有権移転外ファイナンス・リース取引のうち、リース取引開始日が平成20年3月31日以前のリース取引については、通常の賃貸借取引に係る方法に準じた会計処理によっております。

4. 引当金の計上基準

(1) 貸倒引当金

売上債権、貸付金等の貸倒損失に備えるため、一般債権については貸倒実績率により、貸倒懸念債権等特定の債権については個別に回収可能性を検討し、回収不能見込額を計上しております。

(2) 賞与引当金

従業員に対して支給する賞与の支出に充てるため、支給見込額に基づき計上しております。

(3) 退職給付引当金

従業員の退職給付支給に備えるため、当事業年度末における退職給付債務及び年金資産の見込額に基づき計上しております。

なお、会計基準変更時差異（725,389千円）については、15年による按分額を費用処理しております。

数理計算上の差異は、その発生時の従業員の平均残存勤務年数による定額法により、それぞれ発生の翌事業年度から費用処理しております。

(4) 役員退職慰労引当金

役員の将来の退職慰労金支給に備えて、内規に基づく期末要支給額を計上しております。

5. 消費税等の会計処理方法

消費税及び地方消費税の会計処理は、税抜方式によっております。

(貸借対照表に関する注記)

1.	有形固定資産の減価償却累計額	4,597,920千円
2.	関係会社に対する金銭債権及び金銭債務(区分表示したものを除く)	
	関係会社に対する短期金銭債権	27,604千円
	関係会社に対する短期金銭債務	35,070千円
3.	担保に供している資産	
	土 地	1,015,440千円
	建 物	405,814千円
	投資有価証券	164,209千円
	計	1,585,463千円
	担保に係る債務の金額	
	短期借入金	618,000千円
	1年内返済予定の長期借入金	6,000千円
	長期借入金	311,000千円
	仕入債務保証	150,000千円
	計	1,085,000千円
4.	保証債務	
	仕入債務保証	
	京極石油株式会社	280,000千円
	借入等債務保証	
	日本容器株式会社	15,000千円

(損益計算書に関する注記)

関係会社との営業取引及び営業取引以外の取引の取引高の総額	
営業取引(収入分)	18,854千円
営業取引(支出分)	196,937千円
営業取引以外の取引(収入分)	23,962千円
営業取引以外の取引(支出分)	694千円

(株主資本等変動計算書に関する注記)

1. 当事業年度末日における発行済株式の数 普通株式 3,200,000株
2. 当事業年度末日における自己株式の数 普通株式 73,769株
3. 剰余金の配当に関する事項

当事業年度中に行った剰余金の配当に関する事項

決 議	株式の種類	配当金の総額	1株あたり配当額	基 準 日	効力発生日
平成25年6月27日 定時株主総会	普通株式	9,589千円	3円	平成25年 3月31日	平成25年 6月28日

当事業年度の末日後に行う剰余金の配当に関する事項

付 議	株式の種類	配当の原資	配当金の総額	1株あたり配当額	基 準 日	効力発生日
平成26年6月27日 定時株主総会	普通株式	利益剰余金	9,379千円	3円	平成26年 3月31日	平成26年 6月30日

(税効果会計に関する注記)

1. 繰延税金資産及び繰延税金負債の発生の主な原因別の内訳

繰延税金資産

未払事業税	1,557千円
賞与引当金	25,808千円
退職給付引当金	234,821千円
役員退職慰労引当金	14,901千円
資産除去債務	22,204千円
投資有価証券評価損	14,492千円
その他	7,080千円
繰延税金資産小計	320,863千円
評価性引当額	△38,895千円
繰延税金資産合計	281,968千円

繰延税金負債

資産除去債務に対応する除去費用	△2,637千円
その他有価証券評価差額金	△132,679千円
固定資産圧縮積立金	△124,774千円
繰延税金負債合計	△260,090千円
繰延税金資産の純額	21,878千円

2. 法定実効税率と税効果会計適用後の法人税等の負担率との間に重要な差異のあるときの当該差異の原因となった主要な項目別内訳

法定実効税率	37.5%
(調整)	
交際費等永久に損金に算入されない項目	9.8%
受取配当金等永久に益金に算入されない項目	△12.7%
住民税均等割額	7.6%
評価性引当額の増減	△1.8%
税率変更による期末繰延税金資産の減額修正	8.3%
解消見込時期と実際の解消時期との税率の差異	6.7%
その他	△1.2%
税効果会計適用後の法人税等の負担率	54.2%

3. 法人税等の税率の変更による繰延税金資産及び繰延税金負債の金額の修正

「所得税法等の一部を改正する法律」(平成26年法律第10号)が平成26年3月31日に交付され、平成26年4月1日以後に開始する事業年度から復興特別法人税が課されないことになりました。これに伴い、繰延税金資産及び繰延税金負債の計算に使用する法定実効税率は、平成26年4月1日に開始する事業年度に解消が見込まれる一時差異については従来の37.5%から35.1%になります。

なお、この税率変更による影響は軽微であります。

(リースにより使用する固定資産に関する注記)

貸借対照表に計上した固定資産のほか、リースにより使用している重要な固定資産として電子計算機及びその他周辺機器並びに営業車両があります。

(金融商品に関する注記)

1. 金融商品の状況に関する事項

(1) 金融商品に対する取組方針

当社は、主に貨物自動車運送事業及び倉庫事業を行うための設備投資計画に照らしての必要な資金と短期的な運転資金を銀行借入により調達しております。また、一時的な余資による金融資産の運用は行っておりません。

(2) 金融商品の内容及び当該金融商品に係るリスク

営業債権である受取手形及び売掛金は、顧客の信用リスクに晒されております。投資有価証券は、主に取引先企業等との業務又は資本提携等に関連する株式であり、市場価額の変動リスクに晒されております。

営業債務である買掛金は、1年以内の支払期日であります。借入金及びファイナンス・リース取引に係るリース債務は、主に設備投資に必要な資金の調達を目的としたものであり、償還日は決算日後、最長で6年後であります。借入金のうち一部は、変動金利であるため金利の変動リスクに晒されております。

(3) 金融商品に係るリスク管理体制

① 信用リスク(取引先の契約不履行等に係るリスク)の管理

当社は、与信管理規定及び売掛金回収規定に従い、営業債権について各事業部門における回収責任者が主要な取引先の状況を定期的にモニタリングし、取引相手ごとに期日及び残高を管理するとともに、財務状況等の悪化等による回収懸念の早期把握や軽減を図っております。

当期の決算日現在における最大信用リスク額は、信用リスクに晒される金融資産の貸借対照表価額により表されております。

② 市場リスク(為替や金利等の変動リスク)の管理

当社は、投資有価証券について、定期的に時価や発行体(取引先企業)の財務状況等を把握しております。

③ 資金調達に係る流動性リスク(支払期日に支払いを実行できなくなるリスク)の管理

当社は、各部所からの報告に基づき経理部が適時に資金繰り計画を作成・更新するとともに、手許流動性維持のため、毎月資金予算会を開催し、流動性リスクを管理しております。

(4) 金融商品の時価等に関する事項についての補足説明

金融商品の時価には、市場価格に基づく価額のほか、市場価格がない場合には合理的に算定された価額が含まれております。当該価額の算定においては変動要因を織り込んでいるため、異なる前提条件等を採用することにより、当該価額が変動することがあります。

2. 金融商品の時価等に関する事項

(1) 貸借対照表計上額、時価及び時価の算定方法

平成26年3月31日における貸借対照表計上額、時価及びこれらの差額については、次のとおりであります。なお、時価を把握することが極めて困難と認められるものは、次表には含まれておりません(注2)参照)。

	貸借対照表計上額 (千円)	時価 (千円)	差額 (千円)
資産			
現金及び預金	805,927	805,927	—
受取手形	109,394	109,394	—
売掛金	752,216	752,216	—
関係会社短期貸付金	140,500	140,500	—
投資有価証券	651,480	651,480	—
関係会社株式	181,405	181,405	—
資産計	2,640,922	2,640,922	—
負債			
買掛金	601,588	601,588	—
短期借入金	718,000	718,000	—
1年内返済予定の長期借入金	30,600	30,600	—
長期借入金	376,100	371,769	△4,331
負債計	1,726,288	1,721,957	△4,331

(注1) 金融商品の時価の算定方法及び有価証券に関する事項

資産

現金及び預金、受取手形、売掛金及び関係会社短期貸付金

これらは全て短期であるため、時価は帳簿価額と近似していることから、当該帳簿価額によっております。

投資有価証券及び関係会社株式

株式は取引所の価格によっております。

負債

買掛金、短期借入金及び1年内返済予定の長期借入金

これらは全て短期であるため、時価は帳簿価額と近似していることから、当該帳簿価額によっております。

長期借入金

長期借入金の時価については、元利金の合計額を新規に同様の借入を行った場合に想定される利率で割り引いた現在価値により算定しております。

(注2) 時価を把握することが極めて困難と認められる金融商品

区分	貸借対照表計上額 (千円)
非上場株式	39,509
関係会社株式	192,509

これらについては、市場価格がなく、時価を把握することが極めて困難と認められることから、「投資有価証券」及び「関係会社株式」には含めておりません。

(2) 一定の期間に区分した金額

	1年内 (千円)	1年超5年内 (千円)	5年超10年内 (千円)	10年超 (千円)
現金及び預金	805,927	—	—	—
受取手形	109,394	—	—	—
売掛金	752,216	—	—	—
関係会社短期貸付金	140,500	—	—	—
買掛金	601,588	—	—	—
短期借入金	718,000	—	—	—
1年内返済予定の長期借入金	30,600	—	—	—
長期借入金	—	376,100	—	—

(持分法損益等に関する注記)

関連会社に対する投資の金額	23,000千円
持分法を適用した場合の投資の金額	55,446千円
持分法を適用した場合の投資損失(△)の金額	△35,906千円

(関連当事者との取引に関する注記)

子会社

属性	会社名	住所	資本金 (千円)	事業内容	議決権等の 所有割合		関係内容		取引 引 容	取引金額 (千円) (注)1	科目	期末残高 (千円) (注)1
					直接 (%)	間接 (%)	役員 の 兼任等	事業 上 の 関係				
子会社	京極石油(株)	東京都中央区	40,000	石油製品等の販売	100	—	1名	石油製品 購入・保証 他	債務保証 (注)2	280,000	—	—
									保証料の受入れ (注)2			
									担保の提供 (注)3			
子会社	(株)TS ランス ポート	神奈川県川崎市川崎区	90,000	化学製品の配送	100	—	2名	配送の委託・ 資金の貸付他	資金の貸付 (注)4	140,000	短期貸付金	140,500
									資金の回収 (注)4			
									利息の受取 (注)4			

- (注) 1 上記金額のうち、取引金額及び期末残高には消費税等が含まれておりません。
 2 京極石油(株)の仕入取引につき、債務保証を行ったものであり、年率0.4%の保証料を受領しております。
 3 京極石油(株)の仕入債務保証のため、担保を提供しております。
 4 資金の貸付については、市場金利を勘案して利率を合理的に決定しております。

関係会社の子会社

属性	会社名	住所	資本金 (千円)	事業内容	議決権等の 被所有割合		関係内容		取引 引 容	取引金額 (千円) (注)1	科目	期末残高 (千円) (注)1	
					直接 (%)	間接 (%)	役員 の 兼任等	事業 上 の 関係					
関係会社の子会社	JX日鉱日石エネルギー(株)	東京都千代田区	139,437,385	石油製品の精製・販売、ガスの輸入・販売、電力の発電・販売	—	—	—	石油製品類の 配送・荷役他	ドラム缶購入 他 (注)2	24,646	買掛金	3,732	
												未払費用	1,726
									貨物自動車運送等 (注)2	1,439,345	売掛金	133,410	
												未収入金	18
												立替金	5,704

- (注) 1 上記金額のうち、取引金額には消費税等が含まれておらず、期末残高には消費税等が含まれております。
 2 取引条件ないし取引条件の決定方針
 J X日鉱日石エネルギー(株)の石油製品類配送及び荷役作業他、運賃・作業料率、その他の取引については、市場価格、総原価を勘案して当社希望価格を提示し、毎期交渉のうえ、一般取引条件と同様に決定しております。

(1株当たり情報に関する注記)

- | | |
|-----------------|---------|
| 1. 1株当たり純資産額 | 766円71銭 |
| 2. 1株当たり当期純利益金額 | 6円12銭 |

(重要な後発事象に関する注記)

該当事項はありません。

(その他の注記)

該当事項はありません。

役員 (平成26年6月27日現在)

代表取締役社長	玉	川	寿
代表取締役専務	羽	生	康
常務取締役	湊		英
常務取締役	小	林	健
取締役	千	代	敬
取締役	金	子	啓
取締役	松	本	幸
常勤監査役	中	野	規
監査役	荒	木	一
監査役	後	藤	俊

株 主 メ モ

事業年度	4月1日～翌年3月31日
配当金受領株主 確定日	3月31日及び中間配当金の支払を行うときは9月30日
定時株主総会	毎年6月
株主名簿管理人 特別口座の口座管理機関	三菱UFJ信託銀行株式会社
同 連 絡 先	三菱UFJ信託銀行株式会社 証券代行部 〒137-8081 東京都江東区東砂七丁目10番11号 TEL0120-232-711 (通話料無料)
上 場 証 券 取 引 所	東京証券取引所
公 告 の 方 法	東京都において発行する日本経済新聞 決算公告に代えて、貸借対照表の開示は、当社ホームページ (http://www.kyogoku.co.jp/kaisyagaiyou/zaimu/index.html) に掲載しております。

(ご注意)

1. 株主様の住所変更、買取請求その他各種お手続きにつきましては、原則、口座を開設されている口座管理機関（証券会社等）で承ることとなっております。口座を開設されている証券会社等にお問合せください。株主名簿管理人（三菱UFJ信託銀行）ではお取り扱いできませんのでご注意ください。
2. 特別口座に記録された株式に関する各種お手続きにつきましては、三菱UFJ信託銀行が口座管理機関となっておりますので、上記特別口座の口座管理機関（三菱UFJ信託銀行）にお問合せください。なお、三菱UFJ信託銀行全国各支店にてもお取次ぎいたします。
3. 未受領の配当金につきましては、三菱UFJ信託銀行本支店でお支払いいたします。

【株式に関するお手続きについて】

○特別口座に記録された株式

お手続き、ご照会等の内容	お問合せ先	
○特別口座から一般口座への振替請求 ○単元未満株式の買取請求 ○住所・氏名等のご変更 ○特別口座の残高照会 ○配当金の受領方法の指定(※)	特別口座の 口座管理機関	三菱UFJ信託銀行株式会社 証券代行部 〒137-8081 東京都江東区東砂七丁目10番11号 TEL0120-232-711 (通話料無料)
○郵送物等の発送と返戻に関するご照会 ○支払期間経過後の配当金に関するご照会 ○株式事務に関する一般的なお問合せ		株主名簿 管理人

(※) 特別口座に記録された株式をご所有の株主様は、配当金の受領方法として株式数比例配分方式はお選びいただけません。

○証券会社等の口座に記録された株式

お手続き、ご照会等の内容	お問合せ先	
○郵送物等の発送と返戻に関するご照会 ○支払期間経過後の配当金に関するご照会 ○株式事務に関する一般的なお問合せ	株主名簿 管理人	三菱UFJ信託銀行株式会社 証券代行部 〒137-8081 東京都江東区東砂七丁目10番11号 TEL0120-232-711 (通話料無料)
○上記以外のお手続き、ご照会等		口座を開設されている証券会社等にお問合せください。

京極運輸商事株式会社 (平成26年3月31日現在)

本店 東京都中央区日本橋浜町一丁目2番1号
 容器営業部
 輸送管理部 — 同上
 輸送営業部

川崎支店 川崎市川崎区浮島町12番6号
 京浜支店 川崎市川崎区鋼管通四丁目17番2号
 京葉支店 千葉県市原市八幡北町三丁目7番10号

UD FONT

見やすく読みまちがえにくいユニバーサル
デザインフォントを採用しています。