

第 77 期

# 事業報告書

（平成28年4月1日から）  
（平成29年3月31日まで）

京極運輸商事株式会社

## 会 社 の 概 要

(平成29年3月31日現在)

本  
創  
設  
資  
従  
営

本  
業  
種

店 東京都中央区日本橋浜町一丁目2番1号  
業 明治24年10月15日  
立 昭和22年5月12日  
金 1億6千万円  
員 226名  
目

1. 港湾運送業
2. 貨物自動車運送事業
3. 貨物運送取扱事業
4. 通関業
5. 貨物梱包業
6. 石油類容器の賃貸借、売買および洗滌修理業
7. 石油製品類およびその副産物売買業
8. 油槽清掃および消毒業
9. 倉庫業  
次の商品に関する輸出入および販売業
10. 電子部品、鉄鋼、飼料原料、繊維、建築資材、  
家具、洋品雑貨、食料品、酒類
11. 産業廃棄物処理業
12. 不動産、車両、荷役用機械および器具の  
賃貸借ならびに売買
13. 船舶代理業  
機械器具・装置等の加工、組立て、解体、
14. 保守点検および整備業務
15. 労働者派遣事業
16. 発電および売電に関する事業
17. 以上に関連する一切の業務

# 株 主 の 皆 様 へ

株主の皆様には、平素より格別のご支援を賜り厚く御礼申し上げます。

当社は、平成29年3月31日をもって第77期の決算を終了いたしましたので、ここにその概況をご報告申し上げます。

当期におけるわが国経済は、政府の経済対策や日銀による金融緩和策の効果により、企業収益や個人消費等に改善が見られるなど、期後半には緩やかな景気回復基調で推移いたしました。しかしながら、中国をはじめアジア新興国経済の減速、英国のEU離脱問題や米国の新政権の影響による世界経済の不確実性が高まる中、為替相場や株式市場が不安定になり、依然として景気の先行きは不透明な状況が続いております。

物流業界におきましては、国内貨物輸送量は一部に回復の兆しが見られたものの全体的には伸び悩み、引き続き低水準で推移しており、ドライバーの雇用情勢にも改善は見られず、引き続き厳しい経営環境下にあります。

このような状況の中、当社におきましては営業力強化と業務効率化に努めてまいりました。

部門別売上高を前期と比較しますと、ドラム缶等容器販売部門では、新缶の配送数量増により、前期比1千9百万円の増加、貨物自動車運送事業及び貨物運送取扱事業部門では、化学品輸送部門関連の輸送数量増により、前期比1千3百万円の増加となりました。

一方、倉庫業部門では、浮島危険物倉庫移転に伴う取扱量減により、前期比7千7百万円の減少、港湾運送業及び通関業部門では、主要荷主の取扱量減により、前期比1千8百万円の減少となりました。

この結果、全部門の売上高は前期比6千3百万円減の56億8千万円となりました。

損益につきましては、厚生年金基金解散による会社負担保険料の減少及び浮島危険物倉庫移転に伴う倉庫賃借料の削減効果もありましたが、車両代替計画に伴う車両償却費の増加、また、浮島危険物倉庫新設に伴う償却費の増加により、営業利益は前期比6千6百万円減の1億2千万円、経常利益は前期比6千6百万円減の1億4千4百万円となりました。

なお、当期純利益は特別損失等の減少により前期比1千5百万円増の1億3百万円となりました。

今後の見通しにつきましては、営業車両代替による設備投資の増大等、引き続き厳しい経営環境が予想されますが、営業部門強化による新規顧客や既存荷主の新規取扱商品の獲得による売上増大に努め、輸送部門におきましては、車両の効率化及び適正化を図ってまいります。併せて従業員の教育制度の充実等、人材育成を図り、さらなる安全対策の徹底により、今一段の経営改善に努めてまいります。

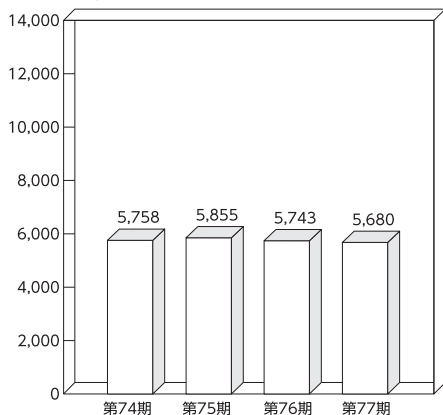
株主の皆様におかれましては、今後とも引き続きご支援、ご鞭撻を賜りますよう宜しくお願い申し上げます。

平成29年6月

代表取締役社長 玉 川 寿

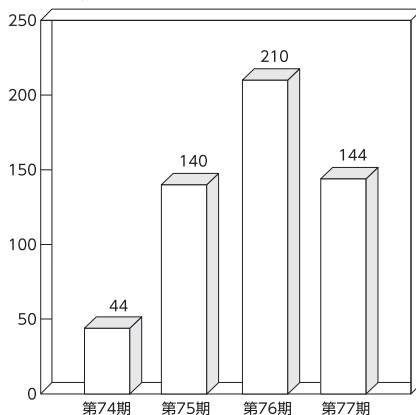
## 売上高の推移

(単位：百万円)



## 経常利益の推移

(単位：百万円)

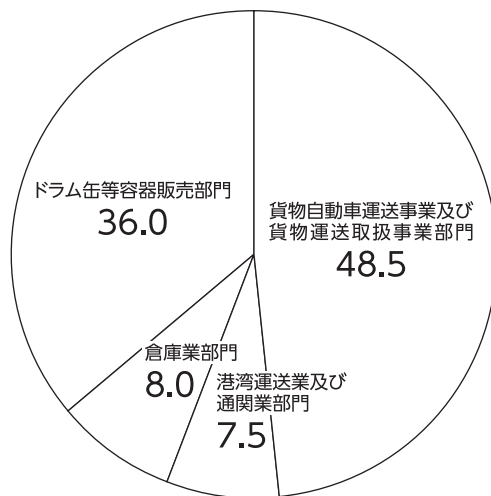


## 財産及び損益の状況の推移

区 分 \ 期 別	第74期 (平成25年4月1日から 平成26年3月31日まで)	第75期 (平成26年4月1日から 平成27年3月31日まで)	第76期 (平成27年4月1日から 平成28年3月31日まで)	第77期 (当期) (平成28年4月1日から 平成29年3月31日まで)
売 上 高	5,758,354千円	5,854,902千円	5,743,391千円	5,680,010千円
経 常 利 益	43,619千円	139,650千円	209,711千円	143,851千円
当 期 純 利 益	19,344千円	66,449千円	87,481千円	102,732千円
1株当たり当期純利益	6.12円	21.26円	27.98円	32.91円
総 資 産	5,569,511千円	5,828,257千円	5,806,494千円	6,214,502千円
純 資 産	2,396,921千円	2,489,144千円	2,461,737千円	2,676,885千円

(注) 記載金額は千円未満を四捨五入して表示しております。

### 第77期部門別売上高構成比 (%)



### 部門別売上高の推移

(単位：千円)

期 別 部 門	第74期	第75期	第76期	第77期(当期)
	(平成25年4月1日から 平成26年3月31日まで)	(平成26年4月1日から 平成27年3月31日まで)	(平成27年4月1日から 平成28年3月31日まで)	(平成28年4月1日から 平成29年3月31日まで)
	金 額	金 額	金 額	金 額
貨物自動車運送事業及び 貨物運送取扱事業部門	2,799,182	2,751,031	2,738,687	2,751,218
港湾運送業及び通関業部門	487,955	453,402	445,553	427,727
倉 庫 業 部 門	505,777	529,947	532,817	455,768
ドラム缶等容器販売部門	1,965,440	2,120,522	2,026,334	2,045,297
合 計	5,758,354	5,854,902	5,743,391	5,680,010

(注) 記載金額は千円未満を四捨五入して表示しております。

## 会社の株式に関する事項

- (1) 発行可能株式総数 12,000,000株  
 (2) 発行済株式の総数 3,200,000株 (自己株式113,769株を含む。)  
 (3) 株 主 数 443名  
 (4) 大 株 主

株 主 名	持 株 数	持 株 比 率
J X ホールディングス株式会社	977,271株	31.67%
明 治 安 田 生 命 保 険 相 互 会 社	160,000株	5.18%
京 北 倉 庫 株 式 会 社	156,583株	5.07%
三 菱 U F J 信 託 銀 行 株 式 会 社	155,500株	5.04%
株 式 会 社 三 菱 東 京 U F J 銀 行	155,100株	5.03%
京 極 紳	153,000株	4.96%
高 橋 産 業 株 式 会 社	107,639株	3.49%
神 奈 川 三 菱 ふ そ う 自 動 車 販 売 株 式 会 社	101,000株	3.27%
西 将 弘	85,000株	2.75%
株 式 会 社 タ ン ク テ ッ ク	74,000株	2.40%

- (注) 1 持株比率は、自己株式(113,769株)を控除して計算しております。  
 2 J Xホールディングス株式会社は東燃ゼネラル石油株式会社との経営統合により、平成29年4月1日付でJ X T Gホールディングス株式会社に社名を変更しております。

## 重要な親会社および子会社の状況

### 重要な子会社の状況

会 社 名	資 本 金	出 資 比 率	主 要 な 事 業 内 容
株式会社TSトランスポート	90百万円	100.0%	貨物自動車運送事業
京 極 石 油 株 式 会 社	40百万円	100.0%	石油製品の販売
日本タンクサービス株式会社	30百万円	96.7%	石油、化学品及びその他貯蔵タンクの修理、洗滌並びに配管工事

# 貸借対照表

(平成29年3月31日現在)

(単位：千円)

科 目	金 額	科 目	金 額
<b>(資産の部)</b>		<b>(負債の部)</b>	
<b>流動資産</b>	<b>2,228,332</b>	<b>流動負債</b>	<b>1,845,619</b>
現金及び預金	961,834	買掛金	608,785
受取手形	104,595	短期借入金	670,000
売掛金	806,833	1年内返済予定の長期借入金	101,872
リース投資資産	14,271	リース債務	81,058
商品	5,413	未払金	67,885
貯蔵品	9,868	未払費用	130,771
前払費用	11,622	未払法人税等	46,754
繰延税金資産	35,457	預り金	8,555
関係会社短期貸付金	130,000	賞与引当金	88,055
その他	148,439	その他	41,884
<b>固定資産</b>	<b>3,986,170</b>	<b>固定負債</b>	<b>1,691,998</b>
<b>有形固定資産</b>	<b>2,654,280</b>	長期借入金	729,452
建物	864,252	リース債務	82,773
構築物	84,867	退職給付引当金	792,593
機械及び装置	19,911	役員退職慰労引当金	27,932
車両運搬具	371,545	資産除去債務	57,938
工具、器具及び備品	19,851	その他	1,310
土地	1,146,444	<b>負債合計</b>	<b>3,537,617</b>
リース資産	124,247	<b>(純資産の部)</b>	
建設仮勘定	23,163	<b>株主資本</b>	<b>2,285,626</b>
<b>無形固定資産</b>	<b>6,293</b>	資本金	160,000
借地権	1,683	資本剰余金	1,072
ソフトウェア	30	資本準備金	1,072
その他	4,580	<b>利益剰余金</b>	<b>2,169,669</b>
<b>投資その他の資産</b>	<b>1,325,597</b>	利益準備金	40,000
投資有価証券	808,005	その他利益剰余金	2,129,669
関係会社株式	407,361	圧縮記帳積立金	200,895
出資	57,090	別途積立金	1,261,000
長期前払費用	40	繰越利益剰余金	667,774
リース投資資産	12,353	<b>自己株式</b>	<b>△45,115</b>
繰延税金資産	11,283	評価・換算差額等	391,259
その他	29,465	その他有価証券評価差額金	391,259
<b>資産合計</b>	<b>6,214,502</b>	<b>純資産合計</b>	<b>2,676,885</b>
		<b>負債及び純資産合計</b>	<b>6,214,502</b>

(記載金額は千円未満を四捨五入して表示しております。)



# 損 益 計 算 書

(自 平成28年 4 月 1 日  
至 平成29年 3 月31日)

(単位：千円)

科 目	金	額
売 上 高		5,680,010
売 上 原 価		5,161,361
売 上 総 利 益		518,649
販 売 費 及 び 一 般 管 理 費		398,702
営 業 利 益		119,947
営 業 外 収 益		
受 取 利 息	2,181	
受 取 配 当 金	27,432	
営 業 車 両 売 却 益	6,192	
そ の 他 の 営 業 外 収 益	10,029	45,834
営 業 外 費 用		
支 払 利 息	19,860	
そ の 他 の 営 業 外 費 用	2,070	21,930
経 常 利 益		143,851
特 別 利 益		
固 定 資 産 売 却 益	1,274	
投 資 有 価 証 券 売 却 益	8,815	10,089
特 別 損 失		
固 定 資 産 処 分 損	3,289	3,289
税 引 前 当 期 純 利 益		150,651
法 人 税、住 民 税 及 び 事 業 税	65,401	
法 人 税 等 調 整 額	△17,482	47,919
当 期 純 利 益		102,732

(記載金額は千円未満を四捨五入して表示しております。)

# 株主資本等変動計算書

(自 平成28年4月1日  
至 平成29年3月31日)

(単位：千円)

残高及び変動事由	株 主 資 本					
	資 本 金	資本剰余金		利益剰余金		
		資本準備金	利益準備金	その他利益剰余金		
			圧縮記帳積立金	別途積立金	繰越利益剰余金	
平成28年4月1日残高	160,000	1,072	40,000	216,370	1,261,000	565,198
当期変動額						
剰余金の配当						△15,631
当期純利益						102,732
圧縮記帳積立金の取崩				△15,475		15,475
自己株式の取得						
株主資本以外の項目の当期変動額(純額)						
当期変動額合計	—	—	—	△15,475	—	102,576
平成29年3月31日残高	160,000	1,072	40,000	200,895	1,261,000	667,774

(単位：千円)

残高及び変動事由	株 主 資 本			評価・換算差額等	純資産合計
	利益剰余金	自己株式	株主資本合計	その他有価証券評価差額金	
	利益剰余金合計				
平成28年4月1日残高	2,082,568	△30,795	2,212,845	248,892	2,461,737
当期変動額					
剰余金の配当	△15,631		△15,631		△15,631
当期純利益	102,732		102,732		102,732
圧縮記帳積立金の取崩	—		—		—
自己株式の取得		△14,320	△14,320		△14,320
株主資本以外の項目の当期変動額(純額)				142,367	142,367
当期変動額合計	87,101	△14,320	72,781	142,367	215,148
平成29年3月31日残高	2,169,669	△45,115	2,285,626	391,259	2,676,885

(記載金額は千円未満を四捨五入して表示しております。)

## 個別注記表

(重要な会計方針に係る事項に関する注記)

1. 有価証券の評価基準及び評価方法

(1) 子会社株式及び関連会社株式…移動平均法による原価法

(2) その他有価証券

時価のあるもの…期末日の市場価格等に基づく時価法（評価差額は全部純資産直入法により処理し、売却原価は移動平均法により算定）

時価のないもの…移動平均法による原価法

2. 棚卸資産の評価基準及び評価方法

商 品……………移動平均法による原価法

（貸借対照表価額は収益性の低下に基づく簿価切下げの方法により算定）

貯蔵品……………先入先出法（石油製品類は移動平均法）による原価法

（貸借対照表価額は収益性の低下に基づく簿価切下げの方法により算定）

3. 固定資産の減価償却方法

(1) 有形固定資産（リース資産を除く）…定率法

なお、倉庫用建物のうち京浜支店の浜川崎倉庫は定額法で行っております。

また、平成10年4月1日以降取得した建物（附属設備を除く）については、定額法を採用しております。

なお、主な耐用年数は、建物が2～50年、構築物が2～50年、車両運搬具が2～7年であります。

(2) 無形固定資産（リース資産を除く）…定額法

なお、自社利用のソフトウェアについては、社内における利用可能期間（5年）に基づく定額法を採用しております。

(3) リース資産

所有権移転外ファイナンス・リース取引に係るリース資産

リース期間を耐用年数とし、残存価額を零とする定額法を採用しております。

#### 4. 引当金の計上基準

##### (1) 貸倒引当金

売上債権、貸付金等の貸倒損失に備えるため、一般債権については貸倒実績率により、貸倒懸念債権等特定の債権については個別に回収可能性を検討し、回収不能見込額を計上しております。

##### (2) 賞与引当金

従業員に対して支給する賞与の支出に充てるため、支給見込額に基づき計上しております。

##### (3) 退職給付引当金

従業員の退職給付支給に備えるため、当事業年度末における退職給付債務及び年金資産の見込額に基づき計上しております。

数理計算上の差異は、その発生時の従業員の平均残存勤務年数による定額法により、それぞれ発生の翌事業年度から費用処理しております。

##### (4) 役員退職慰労引当金

役員の将来の退職慰労金支給に備えて、内規に基づく期末要支給額を計上しております。

#### 5. 消費税等の会計処理方法

消費税及び地方消費税の会計処理は、税抜方式によっております。

#### (追加情報)

「繰延税金資産の回収可能性に関する適用指針」(企業会計基準適用指針第26号 平成28年3月28日)を当事業年度から適用しております。

(貸借対照表に関する注記)

1. 有形固定資産の減価償却累計額	4,474,891千円
2. 関係会社に対する金銭債権及び金銭債務 (区分表示したものを除く)	
関係会社に対する短期金銭債権	21,623千円
関係会社に対する短期金銭債務	29,047千円
3. 担保に供している資産	
土        地	1,015,440千円
建        物	323,831千円
投資有価証券	207,271千円
計	1,546,542千円
担保に係る債務の金額	
短期借入金	570,000千円
1年内返済予定の長期借入金	77,472千円
長期借入金	694,952千円
計	1,342,424千円

上記担保に供している資産のうち、土地60,990千円につきましては、京極石油株式会社の仕入債務保証（極度額150,000千円）の担保として差入れております。

4. 保証債務	
仕入債務保証	
京極石油株式会社	300,000千円
日本タンクサービス株式会社	2,902千円
計	302,902千円

(損益計算書に関する注記)

関係会社との営業取引及び営業取引以外の取引の取引高の総額	
営業取引(収入分)	28,583千円
営業取引(支出分)	194,958千円
営業取引以外の取引(収入分)	15,509千円

(株主資本等変動計算書に関する注記)

1. 当事業年度末日における発行済株式の数 普通株式 3,200,000株
2. 当事業年度末日における自己株式の数 普通株式 113,769株
3. 剰余金の配当に関する事項

当事業年度中に行った剰余金の配当に関する事項

決 議	株式の種類	配当金の総額	1株当たり配当額	基 準 日	効力発生日
平成28年6月29日 定時株主総会	普通株式	15,631千円	5円	平成28年 3月31日	平成28年 6月30日

当事業年度の末日後に行う剰余金の配当に関する事項

付 議	株式の種類	配当の原資	配当金の総額	1株当たり配当額	基 準 日	効力発生日
平成29年6月29日 定時株主総会	普通株式	利益剰余金	21,604千円	7円	平成29年 3月31日	平成29年 6月30日

(税効果会計に関する注記)

1. 繰延税金資産及び繰延税金負債の発生の主な原因別の内訳

繰延税金資産

未払事業税	4,044千円
賞与引当金	26,786千円
退職給付引当金	239,616千円
役員退職慰労引当金	8,469千円
資産除去債務	17,497千円
投資有価証券評価損	12,454千円
その他	9,338千円
繰延税金資産小計	318,204千円
評価性引当額	△31,099千円
繰延税金資産合計	287,105千円

繰延税金負債

資産除去債務に対応する除去費用	△1,788千円
その他有価証券評価差額金	△151,473千円
固定資産圧縮積立金	△87,104千円
繰延税金負債合計	△240,365千円
繰延税金資産の純額	46,740千円

2. 法定実効税率と税効果会計適用後の法人税等の負担率との間に重要な差異のあるときの当該差異の原因となった主要な項目別内訳

法定実効税率	30.4%
(調整)	
交際費等永久に損金に算入されない項目	2.2%
受取配当金等永久に益金に算入されない項目	△1.9%
住民税均等割額	1.8%
評価性引当額の増減	△0.7%
その他	△0.0%
<hr/> 税効果会計適用後の法人税等の負担率	<hr/> 31.8%

(リースにより使用する固定資産に関する注記)

貸借対照表に計上した固定資産のほか、リースにより使用している重要な固定資産として電子計算機及びその他周辺機器並びに営業車両があります。

(金融商品に関する注記)

1. 金融商品の状況に関する事項

(1) 金融商品に対する取組方針

当社は、主に貨物自動車運送事業及び倉庫事業を行うための設備投資計画に照らしての必要な資金と短期的な運転資金を銀行借入により調達しております。また、一時的な余資による金融資産の運用は行っておりません。

(2) 金融商品の内容及び当該金融商品に係るリスク

営業債権である受取手形及び売掛金は、顧客の信用リスクに晒されており、投資有価証券は、主に取引先企業等との業務又は資本提携等に関連する株式であり、市場価額の変動リスクに晒されております。

営業債務である買掛金は、1年以内の支払期日であります。借入金は、主に設備投資に必要な資金の調達を目的としたものであり、償還日は決算日後、最長で7年後であります。借入金のうち一部は、変動金利であるため金利の変動リスクに晒されております。

(3) 金融商品に係るリスク管理体制

① 信用リスク(取引先の契約不履行等に係るリスク)の管理

当社は、与信管理規定及び売掛金回収規定に従い、営業債権について各事業部門における回収責任者が主要な取引先の状況を定期的にモニタリングし、取引相手ごとに期日及び残高を管理するとともに、財務状況等の悪化等による回収懸念の早期把握や軽減を図っております。

当期の決算日現在における最大信用リスク額は、信用リスクに晒される金融資産の貸借対照表価額により表されております。

② 市場リスク(為替や金利等の変動リスク)の管理

当社は、投資有価証券について、定期的に時価や発行体(取引先企業)の財務状況等を把握しております。

③ 資金調達に係る流動性リスク(支払期日に支払いを実行できなくなるリスク)の管理

当社は、各部所からの報告に基づき経理部が適時に資金繰り計画を作成・更新するとともに、手許流動性維持のため、毎月資金予算会を開催し、流動性リスクを管理しております。



#### (4) 金融商品の時価等に関する事項についての補足説明

金融商品の時価には、市場価格に基づく価額のほか、市場価格がない場合には合理的に算定された価額が含まれております。当該価額の算定においては変動要因を織り込んでいるため、異なる前提条件等を採用することにより、当該価額が変動することがあります。

## 2. 金融商品の時価等に関する事項

### (1) 貸借対照表計上額、時価及び時価の算定方法

平成29年3月31日における貸借対照表計上額、時価及びこれらの差額については、次のとおりであります。なお、時価を把握することが極めて困難と認められるものは、次表には含まれておりません((注2)参照)。

	貸借対照表計上額 (千円)	時価 (千円)	差額 (千円)
<b>資産</b>			
現金及び預金	961,834	961,834	—
受取手形	104,595	104,595	—
売掛金	806,833	806,833	—
関係会社短期貸付金	130,000	130,000	—
投資有価証券	771,496	771,496	—
関係会社株式	214,852	214,852	—
<b>資産計</b>	<b>2,989,610</b>	<b>2,989,610</b>	<b>—</b>
<b>負債</b>			
買掛金	608,785	608,785	—
短期借入金	670,000	670,000	—
1年内返済予定の長期借入金	101,872	101,872	—
長期借入金	729,452	721,400	△8,052
<b>負債計</b>	<b>2,110,109</b>	<b>2,102,057</b>	<b>△8,052</b>

(注1) 金融商品の時価の算定方法及び有価証券に関する事項

#### 資産

現金及び預金、受取手形、売掛金及び関係会社短期貸付金

これらは全て短期であるため、時価は帳簿価額と近似していることから、当該帳簿価額によっております。

投資有価証券及び関係会社株式

株式は取引所の価格によっております。

#### 負債

買掛金、短期借入金及び1年内返済予定の長期借入金

これらは全て短期であるため、時価は帳簿価額と近似していることから、当該帳簿価額によっております。

長期借入金

長期借入金の時価については、元利金の合計額を新規に同様の借入を行った場合に想定される利率で割り引いた現在価値により算定しております。

(注2) 時価を把握することが極めて困難と認められる金融商品

区分	貸借対照表計上額 (千円)
非上場株式	36,509
関係会社株式	192,509

これらについては、市場価格がなく、時価を把握することが極めて困難と認められることから、「投資有価証券」及び「関係会社株式」には含めておりません。

(2) 一定の期間に区分した金額

	1年内 (千円)	1年超5年内 (千円)	5年超10年内 (千円)
現金及び預金	961,834	—	—
受取手形	104,595	—	—
売掛金	806,833	—	—
関係会社短期貸付金	130,000	—	—
買掛金	608,785	—	—
短期借入金	670,000	—	—
1年内返済予定の長期借入金	101,872	—	—
長期借入金	—	643,388	86,064

(持分法損益等に関する注記)

関連会社に対する投資の金額	23,000千円
持分法を適用した場合の投資の金額	101,133千円
持分法を適用した場合の投資利益の金額	9,725千円

(関連当事者との取引に関する注記)

子会社

属性	会社名	住所	資本金 (千円)	事業内容	議決権等の 所有割合		関係内容		取引 引 容	取引金額 (千円) (注)1	科 目	期末残高 (千円) (注)1
					直接 (%)	間接 (%)	役員の 兼任等	事業上 の関係				
子会社	京極石油(株)	東京都中央区	40,000	石油製品等の販売	100	—	3名	石油製品の入・債務保証	債務保証(注)2	300,000	—	—
									保証料の受入れ(注)2			
									担保の提供(注)3			
子会社	(株)TSランスポート	神奈川県川崎市川崎区	90,000	化学製品の配送	100	—	3名	配送の委託・資金貸付他	資金の貸付(注)4	130,000	短期貸付金	130,000
									資金の回収(注)4			
									利息の受取(注)4			

- (注) 1 上記金額のうち、取引金額及び期末残高には消費税等が含まれておりません。  
 2 京極石油(株)の仕入取引につき、債務保証を行ったものであり、年率0.4%の保証料を受領しております。  
 3 京極石油(株)の仕入債務保証のため、担保を提供しております。  
 4 資金の貸付については、市場金利を勘案して利率を合理的に決定しております。

関係会社の子会社

属性	会社名	住所	資本金 (千円)	事業内容	議決権等の 被所有割合		関係内容		取引 引 容	取引金額 (千円) (注)1	科 目	期末残高 (千円) (注)1
					直接 (%)	間接 (%)	役員の 兼任等	事業上 の関係				
関係会社の子会社	JXエネルギー(株) (注)3	東京都千代田区	30,000,000	石油製品の精製・販売、ガスの輸入・販売、電力の発電・販売	—	—	—	石油製品類の配送・荷役他	ドラム缶購入他(注)2	24,407	買掛金	4,967
											未払費用	1,303
									貨物自動車運送等(注)2	1,428,260	売掛金	148,978
											立替金	5,640

- (注) 1 上記金額のうち、取引金額には消費税等が含まれておらず、期末残高には消費税等が含まれております。  
 2 取引条件ないし取引条件の決定方針  
 JXエネルギー(株)の石油製品類配送及び荷役作業他、運賃・作業料率、その他の取引については、市場価格、総原価を勘案して当社希望価格を提示し、毎期交渉のうえ、一般取引条件と同様に決定しております。  
 3 JXエネルギー(株)は、平成29年4月1日付で東燃ゼネラル石油(株)と合併し、JXTGエネルギー(株)に社名を変更しております。

(1株当たり情報に関する注記)

- |                 |         |
|-----------------|---------|
| 1. 1株当たり純資産額    | 867円36銭 |
| 2. 1株当たり当期純利益金額 | 32円91銭  |

(重要な後発事象に関する注記)

該当事項はありません。

(その他の注記)

該当事項はありません。

# 役員 (平成29年6月29日現在)

代表取締役社長	玉	川	寿
代表取締役専務	金	子	啓一
常務取締役	湊		英夫
常務取締役	松	本	幸人
取締役	新	井	富雄
取締役	富	田	和宏
取締役	増	山	治一郎
常勤監査役	中	野	規夫
監査役	荒	木	一郎
監査役	免	出	一郎

- (注) 1. 取締役のうち増山治一郎氏は社外取締役であります。  
2. 監査役のうち荒木一郎氏及び免出一郎氏は社外監査役であります。

## 株 主 メ モ

事 業 年 度	4月1日～翌年3月31日
配 当 金 受 領 株 主 日 確 定 日	3月31日及び中間配当金の支払を行うときは9月30日
定 時 株 主 総 会	毎年6月
株 主 名 簿 管 理 人	三菱UFJ信託銀行株式会社
特別口座の口座管理機関	
同 連 絡 先	三菱UFJ信託銀行株式会社 証券代行部 〒137-8081 東京都江東区東砂七丁目10番11号 TEL0120-232-711 (通話料無料)
上 場 証 券 取 引 所	東京証券取引所
公 告 の 方 法	東京都において発行する日本経済新聞 決算公告に代えて、貸借対照表の開示は、当社ホームページ ( <a href="http://www.kyogoku.co.jp/kaisyagaiyou/zaimu/index.html">http://www.kyogoku.co.jp/kaisyagaiyou/zaimu/index.html</a> ) に掲載しております。

### (ご注意)

1. 株主様の住所変更、買取請求その他各種お手続きにつきましては、原則、口座を開設されている口座管理機関（証券会社等）で承ることとなっております。口座を開設されている証券会社等にお問合せください。株主名簿管理人（三菱UFJ信託銀行）ではお取り扱いできませんのでご注意ください。
2. 特別口座に記録された株式に関する各種お手続きにつきましては、三菱UFJ信託銀行が口座管理機関となっておりますので、上記特別口座の口座管理機関（三菱UFJ信託銀行）にお問合せください。なお、三菱UFJ信託銀行全国各支店にてもお取次ぎいたします。
3. 未受領の配当金につきましては、三菱UFJ信託銀行本支店でお支払いいたします。

**【株式に関するお手続きについて】**

○特別口座に記録された株式

お手続き、ご照会等の内容	お問合せ先	
○特別口座から一般口座への振替請求 ○単元未満株式の買取請求 ○住所・氏名等のご変更 ○特別口座の残高照会 ○配当金の受領方法の指定(※)	特別口座の 口座管理機関	三菱UFJ信託銀行株式会社 証券代行部 〒137-8081 東京都江東区東砂七丁目10番11号 TEL0120-232-711 (通話料無料)
○郵送物等の発送と返戻に関するご照会 ○支払期間経過後の配当金に関するご照会 ○株式事務に関する一般的なお問合せ		株主名簿 管理人

(※) 特別口座に記録された株式をご所有の株主様は、配当金の受領方法として株式数比例配分方式はお選びいただけません。

○証券会社等の口座に記録された株式

お手続き、ご照会等の内容	お問合せ先	
○郵送物等の発送と返戻に関するご照会 ○支払期間経過後の配当金に関するご照会 ○株式事務に関する一般的なお問合せ	株主名簿 管理人	三菱UFJ信託銀行株式会社 証券代行部 〒137-8081 東京都江東区東砂七丁目10番11号 TEL0120-232-711 (通話料無料)
○上記以外のお手続き、ご照会等		口座を開設されている証券会社等にお問合せください。

**京極運輸商事株式会社** (平成29年3月31日現在)

本店 東京都中央区日本橋浜町一丁目2番1号

業務部  
経理部  
経営企画部  
営業部  
容器部

— 同 上

川崎支店 川崎市川崎区浮島町12番6号  
 京浜支店 川崎市川崎区鋼管通四丁目17番2号  
 京葉支店 千葉県市原市八幡北町三丁目7番10号

**UD FONT**

見やすく読みまちがえにくいユニバーサル  
デザインフォントを採用しています。